Hvem mangler?

Navn

En sang er fem kanaler. Hver er én stemme.

KANALERNE

Trommer
Pulsen. Stortromme, lilletromme og hi-hat.

Elbas
Bunden. Én tone ad gangen, dybt nede.

Klaver
Akkorderne. Tre toner ad gangen.

Strygere
Fladen. Lange toner, der ligger stille.

Sangen
Melodien. Den, teksten kommer fra.

Jo højere en streg står, jo lysere er tonen. En lang streg er en lang tone. Slagtøjet står nederst: × er hi-hat, prikkerne er lilletromme og stortromme.

1 Hvem er hvem?

Hver række er én kanal i sangen. Skriv, hvilken kanal det er.

SE HER  *Klaver*

1 

2 

3 

4 

2 Hvem mangler?

Fire af de fem kanaler spiller på én gang. Hvilken mangler? Sæt kryds.

SE HER 

☐ Trommer ☐ Elbas ☐ Klaver
☐ Strygere ☑ Sangen

1 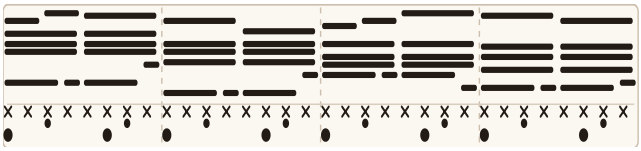

☐ Trommer ☐ Elbas ☐ Klaver
☐ Strygere ☐ Sangen

2 

☐ Trommer ☐ Elbas ☐ Klaver
☐ Strygere ☐ Sangen

Sluk for én kanal ad gangen i Hvem mangler?: Mixet, del 1.
laering.creativesystemlab.dk/spil/musikvaerkstedet
Gratis · uden login · intet gemmes

Hvem drukner hvem?

Navn

To lyde i samme bånd: den svageste forsvinder.

1 Hvem drukner?

Navnet over et bånd er den, der skal høres dér. Er den andens søjle højere i det bånd, drukner kanalen. Sæt kryds.

SE HER

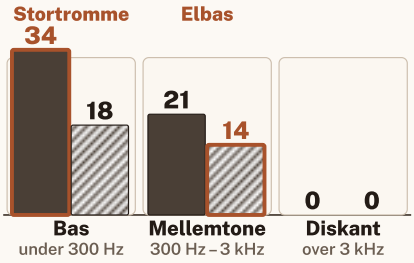

Stortromme · Elbas

- [ ] Stortromme drukner
- [x] Elbas drukner
- [ ] Begge kan høres

1

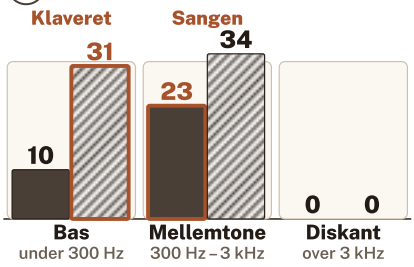

Sangen · Klaveret

- [ ] Sangen drukner
- [ ] Klaveret drukner
- [ ] Begge kan høres

2

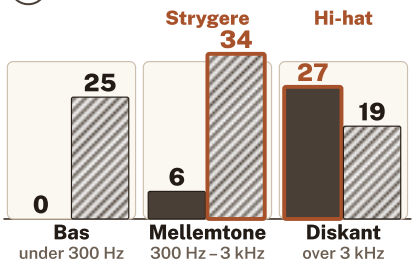

Hi-hat · Strygere

- [ ] Hi-hat drukner
- [ ] Strygere drukner
- [ ] Begge kan høres

2 Lav mudderet selv

Hvilken af de tre indstillinger gør det, der står? Pulten må ikke klippe. Sæt kryds.

SE HER

Få stortromme til at drukne.

- [x] **A** Stortromme −12 dB · Elbas 0 dB
- [ ] **B** Stortromme 0 dB · Elbas −12 dB
- [ ] **C** Stortromme +6 dB · Elbas +6 dB

1

Få klaveret til at drukne.

- [ ] **A** Sangen −8 dB · Klaveret 0 dB
- [ ] **B** Sangen 0 dB · Klaveret +6 dB
- [ ] **C** Sangen 0 dB · Klaveret −17 dB

2

Få dem begge til at kunne høres.

- [ ] **A** Hi-hat −12 dB · Strygere 0 dB
- [ ] **B** Hi-hat 0 dB · Strygere −12 dB
- [ ] **C** Hi-hat 0 dB · Strygere +5 dB

Hør, hvem der drukner, og ryd op: Mixet, del 2 og 3.
laering.creativesystemlab.dk/spil/musikvaerkstedet
Gratis · uden login · intet gemmes

Jeres mix

Navn

Hver kanal skal have sin plads på scenen.

1 Hvor står de?

Lytteren sidder nederst ved «Jer». Hvor står kanalen? Sæt et kryds ved siden og et ved afstanden.

SE HER

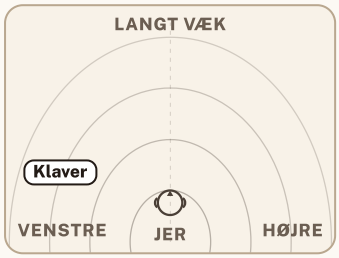

SIDE		AFSTAND	
☑	Venstre	☑	Tæt på
☐	Midten	☐	Langt væk
☐	Højre		

1

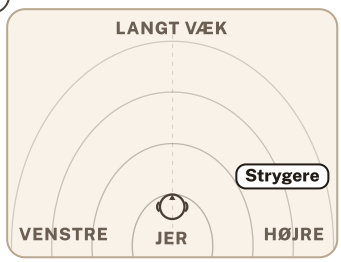

SIDE		AFSTAND	
☐	Venstre	☐	Tæt på
☐	Midten	☐	Langt væk
☐	Højre		

2

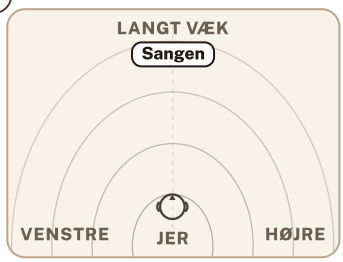

SIDE		AFSTAND	
☐	Venstre	☐	Tæt på
☐	Midten	☐	Langt væk
☐	Højre		

2 Stil jeres band op

Skriv de fem kanaler ind, hvor de skal stå. Elbassen og trommerne står i midten. Skriv, hvorfor sangen står, hvor den står.

SE HER

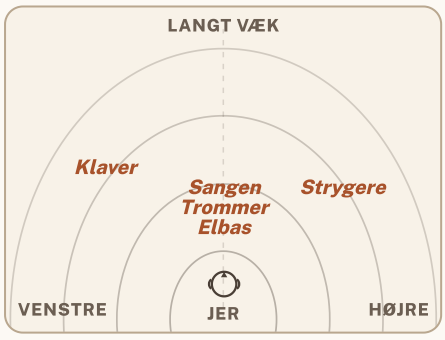

I midten, væk fra strygerne.

Så drukner den ikke.

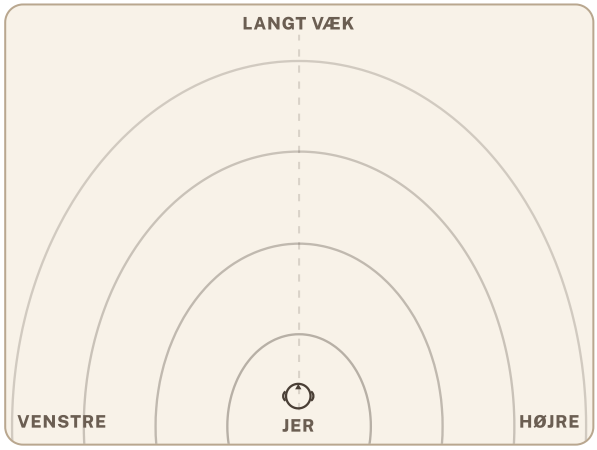

Stil bandet op, og bland de fem kanaler: Mixet, del 4 og 5.
laering.creativesystemlab.dk/spil/musikvaerkstedet
Gratis · uden login · intet gemmes