Hvor mange slag?

Navn

En node varer et antal slag. Tæl dem, og find ud af, hvad der mangler i vognen.

1 Tæl slagene

Hvor mange slag varer rytmen? Skriv tallet.

SE HER  = 4 slag

 = ☐ slag

 = ☐ slag

 = ☐ slag

 = ☐ slag

2 Hvad mangler?

Vognen skal have 4 slag. Hvor mange slag mangler? Skriv noder, der kan fylde vognen.

SE HER 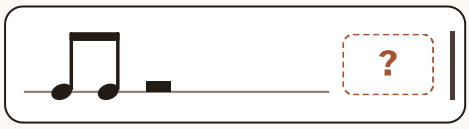 Mangler 1 slag. Noder: ta

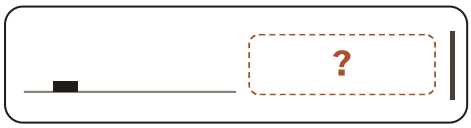 Mangler ☐ slag. Noder: _____

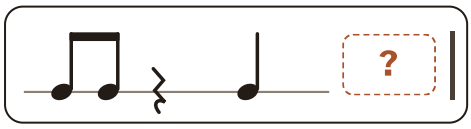 Mangler ☐ slag. Noder: _____

 Mangler ☐ slag. Noder: _____

Tæl slagene i Rytmetoget: Puls og rytme, del 4.
laering.creativesystemlab.dk/spil/musikvaerkstedet
Gratis · uden login · intet gemmes

Fra noder til ta

Navn

Hver node har sit ord: ta, ti-ti, ta-a og sch. Sig ordene, mens du klapper.

1 Skriv ordene

Skriv ordet under hver node: ta, ti-ti, ta-a eller sch.

SE HER



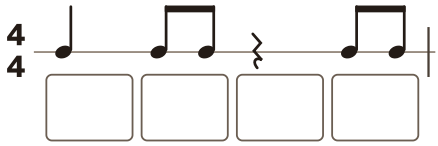

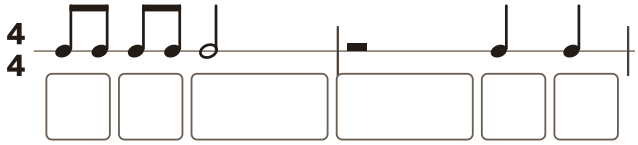

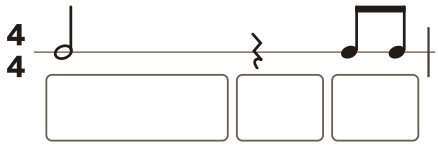

2 Hvilken rytme?

Hvilken rytme passer til ordene? Skriv rytmens tal ved bogstavet.

SE HER ta-a-a-a →



A ta-a sch ta-a-a-a ☐

B ti-ti ti-ti ta-a ☐

C ti-ti ta sch ta ☐

D sch ti-ti ta ta ☐

1



2



3



4



Hør rytmerne i Rytme-ekko: Puls og rytme, del 2.
laering.creativesystemlab.dk/spil/musikvaerkstedet
Gratis · uden login · intet gemmes

Byg vognen

Navn

En vogn i Rytmetoget har plads til 4 slag. Den skal være fuld, før toget kører.

1 Passer klodsen?

Slå ring om de klodser, der kan komme i vognen.

SE HER



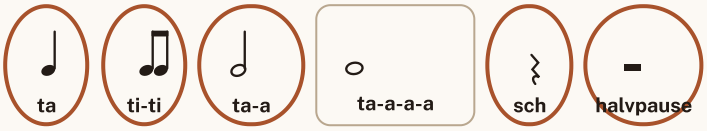



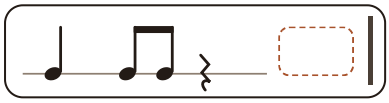

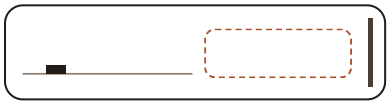

ta	ti-ti	ta-a	ta-a-a-a	sch	halvpause
ta	ti-ti	ta-a	ta-a-a-a	sch	halvpause
ta	ti-ti	ta-a	ta-a-a-a	sch	halvpause
ta	ti-ti	ta-a	ta-a-a-a	sch	halvpause

2 Byg selv

Byg to vogne med jeres egen rytme. Hver vogn skal have 4 slag. Skriv ordene under, og klap rytmen.

SE HER



4 slag, og ordene står under.

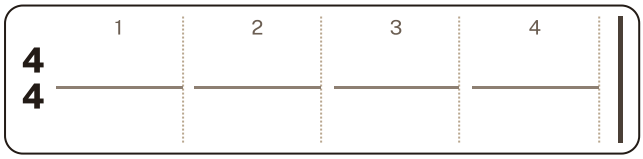

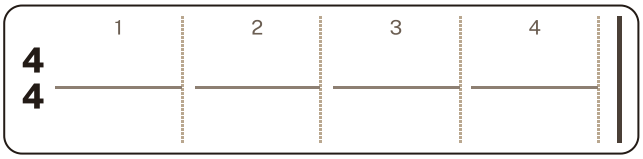

3 Tænk efter

Ekstra

Hvor mange måder kan I fylde én vogn med ta, ta-a og ta-a-a (3 slag)? Skriv dem alle.

Så mange måder:

Byg toget i «Frit tog»: Puls og rytme, del 4.
laering.creativesystemlab.dk/spil/musikvaerkstedet
Gratis · uden login · intet gemmes